

ОТЧЕТ
ОБ ИСПОЛНЕНИИ УЧРЕЖДЕНИЕМ ПЛАНА ЕГО ФИНАНСОВО-ХОЗЯЙСТВЕННОЙ ДЕЯТЕЛЬНОСТИ
 на 1 января 2022 г.

Учреждение МБОУ "Тарасовская СОШ"
 Обособленное подразделение _____
 Учредитель _____
 Наименование органа, осуществляющего полномочия учредителя Управление образования администрации Чесменского муниципального района
 Вид финансового обеспечения (деятельности) Субсидии на выполнение государственного (муниципального) задания
 Периодичность: квартальная, годовая
 Единица измерения: руб.

| | |
|---------------|-------------|
| Форма по ОКУД | КОДЫ |
| Дата | 0503737 |
| по ОКПО | 01.01.2022 |
| | 34559144 |
| по ОКТМО | 75259845001 |
| по ОКПО | 02118846 |
| Глава по БК | 982 |
| | |
| по ОКЕИ | 383 |

1. Доходы учреждения

| Наименование показателя | Код строки | Код аналитики | Утверждено плановых назначений | Исполнено плановых назначений | | | | | Сумма отклонения |
|--|------------|---------------|--------------------------------|-------------------------------|------------------------|------------------------|------------------------|---------------|------------------|
| | | | | через лицевые счета | через банковские счета | через кассу учреждения | некассовыми операциями | итого | |
| 1 | 2 | 3 | 4 | 5 | 6 | 7 | 8 | 9 | 10 |
| Доходы - всего | 010 | | 13 209 263,18 | 13 209 263,18 | - | - | - | 13 209 263,18 | - |
| Доходы от оказания платных услуг (работ), компенсаций затрат | 040 | 130 | 13 209 263,18 | 13 209 263,18 | - | - | - | 13 209 263,18 | - |

2. Расходы учреждения

| Наименование показателя | Код строки | Код аналитики | Утверждено плановых назначений | Исполнено плановых назначений | | | | | Сумма отклонения |
|--|------------|---------------|--------------------------------|-------------------------------|------------------------|------------------------|------------------------|---------------|------------------|
| | | | | через лицевые счета | через банковские счета | через кассу учреждения | некассовыми операциями | итого | |
| 1 | 2 | 3 | 4 | 5 | 6 | 7 | 8 | 9 | 10 |
| Расходы - всего | 200 | x | 13 530 090,55 | 13 196 602,16 | - | - | - | 13 196 602,16 | 333 488,39 |
| в том числе: | | | | | | | | | |
| зарплата | | 111 | 8 138 876,65 | 8 030 315,55 | - | - | - | 8 030 315,55 | 108 561,10 |
| Иные выплаты персоналу учреждений, за исключением фонда оплаты труда | | 112 | 15 052,49 | 15 052,49 | - | - | - | 15 052,49 | - |
| Взносы по обязательному социальному страхованию на выплаты по оплате труда работников и иные выплаты работникам учреждений | | 119 | 2 432 354,44 | 2 404 938,85 | - | - | - | 2 404 938,85 | 27 415,59 |
| Прочая закупка товаров, работ и услуг | | 244 | 928 944,54 | 844 973,33 | - | - | - | 844 973,33 | 83 971,21 |
| Закупка энергетических ресурсов | | 247 | 1 827 474,43 | 1 713 933,94 | - | - | - | 1 713 933,94 | 113 540,49 |
| Уплата налога на имущество организаций и земельного налога | | 851 | 187 388,00 | 187 388,00 | - | - | - | 187 388,00 | - |
| Результат исполнения (дефицит / профицит) | 450 | x | -320 827,37 | 12 661,02 | - | - | - | 12 661,02 | x |

3. Источники финансирования дефицита средств


| Наименование показателя | Код строки | Код аналитики | Утверждено плановых назначений | Исполнено плановых назначений | | | | | Сумма отклонения |
|--|------------|---------------|--------------------------------|-------------------------------|------------------------|------------------------|------------------------|----------------|------------------|
| | | | | через лицевые счета | через банковские счета | через кассу учреждения | некассовыми операциями | итого | |
| 1 | 2 | 3 | 4 | 5 | 6 | 7 | 8 | 9 | 10 |
| Источники финансирования дефицита средств - всего (стр. 520 + стр.590+ стр. 620 + стр. 700 + стр. 730 + стр. 820 + стр. 830) | 500 | | 320 827,37 | -12 661,02 | - | - | - | -12 661,02 | 333 488,39 |
| в том числе: | | | | | | | | | |
| Внутренние источники из них: | 520 | | - | - | - | - | - | - | - |
| Движение денежных средств | 590 | x | - | - | - | - | - | - | - |
| поступление денежных средств | 591 | 510 | - | - | - | - | - | - | - |
| прочие | | | | | | | | | |
| выбытие денежных средств | 592 | 610 | - | - | - | - | - | - | - |
| Внешние источники из них: | 620 | | - | - | - | - | - | - | - |
| Изменение остатков средств | 700 | x | 320 827,37 | -12 661,02 | - | - | - | -12 661,02 | 333 488,39 |
| увеличение остатков средств, всего | 710 | 510 | - | -13 241 773,40 | - | - | - | -13 241 773,40 | x |
| уменьшение остатков средств, всего | 720 | 610 | - | 13 229 112,38 | - | - | - | 13 229 112,38 | x |
| Изменение остатков по внутренним оборотам средств учреждения | 730 | x | - | - | - | - | - | - | - |
| в том числе: | | | | | | | | | |
| увеличение остатков средств учреждения | 731 | 510 | - | - | - | - | - | - | x |
| уменьшение остатков средств учреждения | 732 | 610 | - | - | - | - | - | - | x |
| Изменение остатков по внутренним расчетам | 820 | x | - | - | - | - | - | - | - |
| в том числе: | | | | | | | | | |
| увеличение остатков по внутренним расчетам (Кт 030404510) | 821 | | - | - | - | - | - | - | - |
| уменьшение остатков по внутренним расчетам (Дт 030404610) | 822 | | - | - | - | - | - | - | - |

| Наименование показателя | Код строки | Код аналитики | Утверждено плановых назначений | Исполнено плановых назначений | | | | | Сумма отклонения |
|--|------------|---------------|--------------------------------|-------------------------------|------------------------|------------------------|------------------------|-------|------------------|
| | | | | через лицевые счета | через банковские счета | через кассу учреждения | некассовыми операциями | итого | |
| 1 | 2 | 3 | 4 | 5 | 6 | 7 | 8 | 9 | 10 |
| Изменение остатков расчетов по внутренним привлечением средств в том числе: | 830 | x | - | - | - | - | - | - | - |
| увеличение расчетов по внутреннему привлечению остатков средств (Кт 030406000) | 831 | | - | - | - | - | - | - | - |
| уменьшение расчетов по внутреннему привлечению остатков средств (Дт 030406000) | 832 | | - | - | - | - | - | - | - |

4. Сведения о возвратах остатков субсидий и расходов прошлых лет

| Наименование показателя | Код строки | Код аналитики | Произведено возвратов | | | | |
|---|------------|---------------|-----------------------|------------------------|------------------------|------------------------|-------|
| | | | через лицевые счета | через банковские счета | через кассу учреждения | некассовыми операциями | итого |
| 1 | 2 | 3 | 4 | 5 | 6 | 7 | 8 |
| Возвращено остатков субсидий прошлых лет, всего | 910 | | - | - | - | - | - |
| Возвращено расходов прошлых лет, всего | 950 | | - | - | - | - | - |


Руководитель


(подпись)

С.В. Шаповал

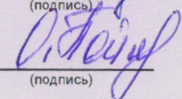
(расшифровка подписи)

Руководитель финансово-экономической службы


(подпись)

(расшифровка подписи)

Главный бухгалтер


(подпись)

О.В. Пойлова

(расшифровка подписи)

Централизованная бухгалтерия

(наименование, ОГРН, ИНН, КПП, местонахождение)

Руководитель (уполномоченное лицо)

(должность)

(подпись)

(расшифровка подписи)

Исполнитель

(должность)

(подпись)

(расшифровка подписи)

(телефон, e-mail)

18 января 2022 г.